

**БУХГАЛТЕРСКИЙ БАЛАНС**На 30 июня 2020 года


Организация	Совместное общество с ограниченной ответственностью "Райффайзен-Лизинг"
Учетный номер плательщика	190640602
Вид экономической деятельности	Финансовый лизинг
Организационно-правовая форма	Совместное общество с ограниченной ответственностью
Орган управления	Юридическое лицо без ведомственной подчиненности
Единица измерения	тыс. руб.
Адрес	220002, г.Минск, ул.В.Хоружей,31А, 3-й этаж, правое крыло, каб. 1

Дата утверждения	
Дата отправки	
Дата принятия	

Активы	Код строки	На 30 июня 2020 года	На 31 декабря 2019 года
1	2	3	4
<b>I. ДОЛГОСРОЧНЫЕ АКТИВЫ</b>			
Основные средства	110	1 877	2 032
Нематериальные активы	120	1 203	669
Доходные вложения в материальные активы	130	19 331	22 628
в том числе:			
инвестиционная недвижимость	131	3 342	3 823
предметы финансовой аренды (лизинга)	132	-	-
прочие доходные вложения в материальные активы	133	15 989	18 805
Вложения в долгосрочные активы	140	1 442	1 815
Долгосрочные финансовые вложения	150	67	71
Отложенные налоговые активы	160	-	15
Долгосрочная дебиторская задолженность	170	303 282	265 211
Прочие долгосрочные активы	180	-	-
<b>ИТОГО по разделу I</b>	<b>190</b>	<b>327 202</b>	<b>292 441</b>
<b>II. КРАТКОСРОЧНЫЕ АКТИВЫ</b>			
Запасы	210	137	107
в том числе:			
материалы	211	128	98
животные на выращивании и откорме	212	-	-
незавершенное производство	213	-	-
готовая продукция и товары	214	9	9
товары отгруженные	215	-	-
прочие запасы	216	-	-
Долгосрочные активы, предназначенные для реализации	220	18	43
Расходы будущих периодов	230	21	11
Налог на добавленную стоимость по приобретенным товарам, работам, услугам	240	4 039	4 926
Краткосрочная дебиторская задолженность	250	168 862	153 077
Краткосрочные финансовые вложения	260	-	-
Денежные средства и их эквиваленты	270	25	16
Прочие краткосрочные активы	280	-	-
<b>ИТОГО по разделу II</b>	<b>290</b>	<b>173 102</b>	<b>158 180</b>
<b>БАЛАНС</b>	<b>300</b>	<b>500 304</b>	<b>450 621</b>

Собственный капитал и обязательства	Код строки	На 30 июня 2020 года	На 31 декабря 2019 года
1	2	3	4
<b>III. СОБСТВЕННЫЙ КАПИТАЛ</b>			
Уставный капитал	410	430	430
Неоплаченная часть уставного капитала	420	-	-
Собственные акции (доли в уставном капитале)	430	-	-
Резервный капитал	440	824	665
Добавочный капитал	450	74	74
Нераспределенная прибыль (непокрытый убыток)	460	48 349	114 928
Чистая прибыль (убыток) отчетного периода	470	18 085	-
Целевое финансирование	480	-	-
<b>ИТОГО по разделу III</b>	<b>490</b>	<b>67 762</b>	<b>116 097</b>
<b>IV. ДОЛГОСРОЧНЫЕ ОБЯЗАТЕЛЬСТВА</b>			
Долгосрочные кредиты и займы	510	263 981	203 621
Долгосрочные обязательства по лизинговым платежам	520	-	-
Отложенные налоговые обязательства	530	2 648	15
Доходы будущих периодов	540	40 967	47 052
Резервы предстоящих платежей	550	-	-
Прочие долгосрочные обязательства	560	19 769	29 899
<b>ИТОГО по разделу IV</b>	<b>590</b>	<b>327 365</b>	<b>280 587</b>
<b>V. КРАТКОСРОЧНЫЕ ОБЯЗАТЕЛЬСТВА</b>			
Краткосрочные кредиты и займы	610	-	-
Краткосрочная часть долгосрочных обязательств	620	74 436	30 094
Краткосрочная кредиторская задолженность	630	16 964	6 150
в том числе:			
поставщикам, подрядчикам, исполнителям	631	8 461	1 383
по авансам полученным	632	4 312	3 648
по налогам и сборам	633	4 057	972
по социальному страхованию и обеспечению	634	29	41
по оплате труда	635	99	97
по лизинговым платежам	636	-	-
собственнику имущества (учредителям, участникам)	637	-	-
прочим кредиторам	638	6	9
Обязательства, предназначенные для реализации	640	-	-
Доходы будущих периодов	650	13 777	16 665
Резервы предстоящих платежей	660	-	1 028
Прочие краткосрочные обязательства	670	-	-
<b>ИТОГО по разделу V</b>	<b>690</b>	<b>105 177</b>	<b>53 937</b>
<b>БАЛАНС</b>	<b>700</b>	<b>500 304</b>	<b>450 621</b>

Руководитель



Исполнитель

М.Ф.Лисицкий

(инициалы, фамилия)

И.И.Якимович

(инициалы, фамилия)

23 июля 2020 г.

Форма


**ОТЧЕТ**  
**о прибылях и убытках**  
за январь - июнь **2020 года**

Организация	Совместное общество с ограниченной ответственностью "Райффайзен-Лизинг"
Учетный номер плательщика	190 640 602
Вид экономической деятельности	Финансовый лизинг
Организационно-правовая форма	Совместное общество с ограниченной ответственностью
Орган управления	Юридическое лицо без ведомственной подчиненности
Единица измерения	тыс. руб.
Адрес	220002, г.Минск, ул.В.Хоружей,31А, 3-й этаж, правое крыло, каб. 1

Наименование показателей	Код строки	За январь - июнь 2020 года	За январь - июнь 2019 года
1	2	3	4
Выручка от реализации продукции, товаров, работ, услуг	010	19 150	17 643
Себестоимость реализованной продукции, товаров, работ, услуг	020	(2 948)	(2 195)
Валовая прибыль	030	16 202	15 448
Управленческие расходы	040	(462)	(394)
Расходы на реализацию	050	-	-
Прибыль (убыток) от реализации продукции, товаров, работ, услуг	060	15 740	15 054
Прочие доходы по текущей деятельности	070	20 121	22 145
Прочие расходы по текущей деятельности	080	(21 021)	(22 868)
Прибыль (убыток) от текущей деятельности	090	14 840	14 331
Доходы по инвестиционной деятельности	100	107 550	106 525
В том числе:			
доходы от выбытия основных средств, нематериальных активов и других долгосрочных активов	101	105 701	106 337
доходы от участия в уставном капитале других организаций	102	27	-
проценты к получению	103	-	-
прочие доходы по инвестиционной деятельности	104	1 822	188
Расходы по инвестиционной деятельности	110	(110 486)	(109 043)
в том числе:			
расходы от выбытия основных средств, нематериальных активов и других долгосрочных активов	111	(104 815)	(103 374)
прочие расходы по инвестиционной деятельности	112	(5 671)	(5 669)
Доходы по финансовой деятельности	120	94 738	12 879
в том числе:			
курсовые разницы от пересчета активов и обязательств	121	94 738	12 878
прочие доходы по финансовой деятельности	122	-	1
Расходы по финансовой деятельности	130	(84 336)	(22 931)
в том числе:			
проценты к уплате	131	(3 822)	(4 959)
курсовые разницы от пересчета активов и обязательств	132	(80 514)	(17 972)
прочие расходы по финансовой деятельности	133	-	-

Наименование показателей	Код строки	За январь - июнь	За январь - июнь
		2020 года	2019 года
1	2	3	4
Прибыль (убыток) от инвестиционной и финансовой деятельности	140	7 466	(12 570)
Прибыль (убыток) до налогообложения	150	22 306	1 761
Налог на прибыль	160	(1 573)	(495)
Изменение отложенных налоговых активов	170	(15)	-
Изменение отложенных налоговых обязательств	180	(2 633)	-
Прочие налоги и сборы, исчисляемые из прибыли (дохода)	190	-	-
Прочие платежи, исчисляемые из прибыли (дохода)	200	-	-
Чистая прибыль (убыток)	210	18 085	1 266
Результат от переоценки долгосрочных активов, не включаемый в чистую прибыль (убыток)	220	-	-
Результат от прочих операций, не включаемый в чистую прибыль (убыток)	230	-	-
Совокупная прибыль (убыток)	240	18 085	1 266
Базовая прибыль (убыток) на акцию	250	-	-
Разводненная прибыль (убыток) на акцию	260	-	-

Руководитель



М.Ф.Лисицкий

*(инициалы, фамилия)*

Исполнитель

И.И.Якимович

*(инициалы, фамилия)*

23 июля 2020 г.






Наименование показателей	Код строки	Уставный капитал	Неоплаченная часть уставного капитала	Собственные акции (доли в уставном капитале)	Резервный капитал	Добавочный капитал	Нераспределенная прибыль (непокрытый убыток)	Чистая прибыль (убыток)	Итого
1	2	3	4	5	6	7	8	9	10
Изменение уставного капитала	170	-	-	-	-	-	-	-	-
Изменение резервного капитала	180	-	-	-	159	-	(159)	-	-
Изменение добавочного капитала	190	-	-	-	-	-	-	-	-
Остаток на 30.06.2020 г.	200	430	-	-	824	74	48 349	18 085	67 762

Руководитель

Исполнитель

23 июля 2020 г.



М.Ф.Лисицкий

(инициалы, фамилия)

И.И.ЯКИМОВИЧ

(инициалы, фамилия)





**ОТЧЕТ**  
**о движении денежных средств**  
за январь - июнь 2020 года

Организация	Совместное общество с ограниченной ответственностью "Райффайзен-Лизинг"
Учетный номер плательщика	190640602
Вид экономической деятельности	Финансовый лизинг
Организационно-правовая форма	Совместное общество с ограниченной ответственностью
Орган управления	Юридическое лицо без ведомственной подчиненности
Единица измерения	тыс. руб.
Адрес	220002, г. Минск, ул. В. Хоружей, 31А, 3-й этаж, правое крыло, каб. 1

Наименование показателей	Код строки	За январь - июнь 2020 года	За январь - июнь 2019 года
1	2	3	4
<b>Движение денежных средств по текущей деятельности</b>			
Поступило денежных средств – всего	020	192 516	161 155
В том числе:			
от покупателей продукции, товаров, заказчиков работ, услуг	021	128 774	125 539
от покупателей материалов и других запасов	022	-	-
роялти	023	-	-
прочие поступления	024	63 742	35 616
Направлено денежных средств – всего	030	(189 330)	(164 022)
В том числе:			
на приобретение запасов, работ, услуг	031	(111 203)	(134 178)
на оплату труда	032	(2 557)	(1 463)
на уплату налогов и сборов	033	(3 970)	(1 769)
на прочие выплаты	034	(71 600)	(26 612)
Результат движения денежных средств по текущей деятельности	040	3 186	(2 867)
<b>Движение денежных средств по инвестиционной деятельности</b>			
Поступило денежных средств – всего	050	2 077	1 235
В том числе:			
от покупателей основных средств, нематериальных активов и других долгосрочных активов	051	2 077	1 235
возврат предоставленных займов	052	-	-
доходы от участия в уставном капитале других организаций	053	-	-
проценты	054	-	-
прочие поступления	055	-	-
Направлено денежных средств – всего	060	(839)	-
В том числе:			
на приобретение и создание основных средств, нематериальных активов и других долгосрочных активов	061	(839)	-
на предоставление займов	062	-	-
на вклады в уставный капитал других организаций	063	-	-
прочие выплаты	064	-	-
Результат движения денежных средств по инвестиционной деятельности	070	1 238	1 235

Наименование показателей	Код строки	За январь - июнь 2020 года	За январь - июнь 2019 года
1	2	3	4
<b>Движение денежных средств по финансовой деятельности</b>			
Поступило денежных средств – всего	080	533 382	344 930
В том числе:			
кредиты и займы	081	533 375	343 976
от выпуска акций	082	-	-
вклады собственника имущества (учредителей, участников)	083	-	-
прочие поступления	084	7	954
Направлено денежных средств – всего	090	(537 797)	(344 808)
В том числе:			
на погашение кредитов и займов	091	(471 917)	(341 069)
на выплаты дивидендов и других доходов от участия в уставном капитале организации	092	-	-
на выплаты процентов	093	(2 527)	(3 537)
на лизинговые платежи	094	-	-
прочие выплаты	095	(63 353)	(202)
Результат движения денежных средств по финансовой деятельности	100	(4 415)	122
Результат движения денежных средств по текущей, инвестиционной и финансовой деятельности	110	9	(1 510)
Остаток денежных средств и эквивалентов денежных средств на 31.12.2019 г.	120	16	1 570
Остаток денежных средств и эквивалентов денежных средств на 30.06.2020 г.	130	25	60
Влияние изменений курсов иностранных валют	140	3	(131)

Руководитель

М.Ф.Лисицкий


(инициалы, фамилия)

Исполнитель

И.И.Якимович

(инициалы, фамилия)

23 июля 2020 г.



**РАСЧЕТ**  
**СТОИМОСТИ ЧИСТЫХ АКТИВОВ ОРГАНИЗАЦИИ**

Совместное общество с ограниченной ответственностью "Райффайзен-Лизинг"

на 30 июня 2020 года

N п/п	Наименование показателей	На 30 июня 2020 года	На 31 декабря 2019 года
1	2	3	4
1	<b>АКТИВЫ</b>		
	В том числе:	327 202	292 441
1.1	долгосрочные активы		
	в том числе:	1 877	2 032
1.1.1	основные средства		
1.1.2	нематериальные активы	1 203	669
1.1.3	доходные вложения в материальные активы	19 331	22 628
1.1.4	вложения в долгосрочные активы	1 442	1 815
1.1.5	долгосрочные финансовые вложения	67	71
1.1.6	отложенные налоговые активы	-	15
1.1.7	долгосрочная дебиторская задолженность	303 282	265 211
1.1.8	прочие долгосрочные активы	-	-
1.2	краткосрочные активы	173 102	158 180
	в том числе:	137	107
1.2.1	запасы		
1.2.2	долгосрочные активы, предназначенные для реализации	18	43
1.2.3	расходы будущих периодов	21	11
1.2.4	налог на добавленную стоимость по приобретенным товарам, работам, услугам	4 039	4 926
1.2.5	краткосрочная дебиторская задолженность	168 862	153 077
1.2.6	краткосрочные финансовые вложения	-	-
1.2.7	денежные средства и их эквиваленты	25	16
1.2.8	прочие краткосрочные активы	-	-
2	<b>АКТИВЫ, принимаемые к расчету (строка 1.1 + строка 1.2)</b>	500 304	450 621

3	<b>ОБЯЗАТЕЛЬСТВА</b>		
	В том числе:	327 365	280 587
3.1	долгосрочные обязательства		
	в том числе:	263 981	203 621
3.1.1	долгосрочные кредиты и займы		
3.1.2	долгосрочные обязательства по лизинговым платежам	-	-
3.1.3	отложенные налоговые обязательства	2 648	15
3.1.4	доходы будущих периодов	40 967	47 052
3.1.5	резервы предстоящих платежей	-	-
3.1.6	прочие долгосрочные обязательства	19 769	29 899
3.2	краткосрочные обязательства, в том числе:	105 177	53 937
3.2.1	краткосрочные кредиты и займы	-	-
3.2.2	краткосрочная часть долгосрочных обязательств	74 436	30 094
3.2.3	краткосрочная кредиторская задолженность	16 964	6 150
3.2.4	обязательства, предназначенные для реализации	-	-
3.2.5	доходы будущих периодов	13 777	16 665
3.2.6	резервы предстоящих платежей	-	1 028
3.2.7	прочие краткосрочные обязательства	-	-
4	<b>ОБЯЗАТЕЛЬСТВА, принимаемые к расчету (строка 3.1 + строка 3.2)</b>	432 542	334 524
5	Стоимость чистых активов (строка 2 - строка 4)	67 762	116 097


Руководитель



М.Ф.Лисицкий

(инициалы, фамилия)

Исполнитель



И.И.Якимович

(инициалы, фамилия)

23 июля 2020 г.

### Соотношение размеров чистых активов с размером уставного капитала

